

La sécurité routière

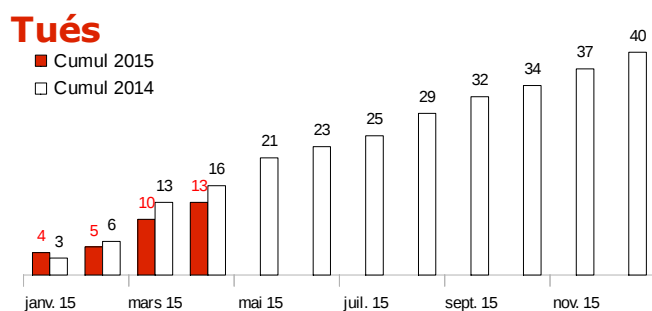
dans l'Eure

Tableau de bord mensuel (*)

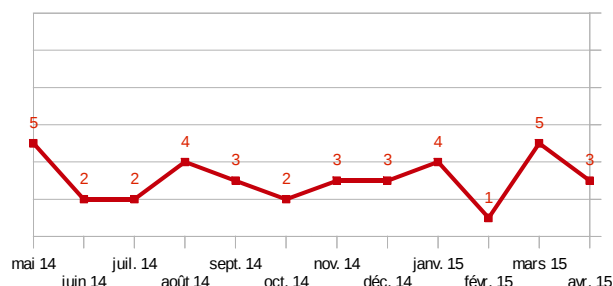
avril 2015

	chiffres du mois			cumul annuel		
	2015	2014	% évolution	2015	2014	% évolution
Tués	3	3	+0,0%	13	16	-18,8%
Blessés	20	33	-39,4%	95	108	-12,0%
Accidents	17	25	-32,0%	83	87	-4,6%

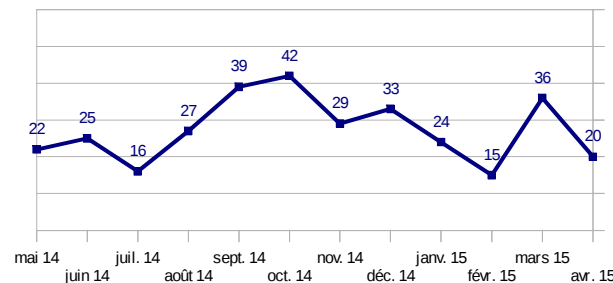
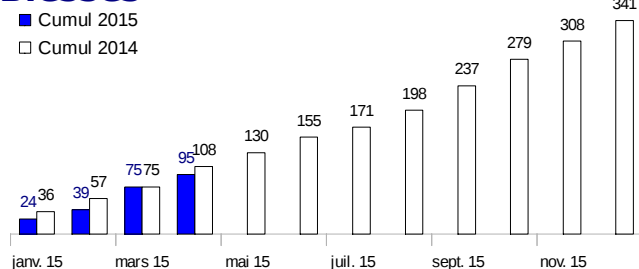
Cumul depuis le début de l'année



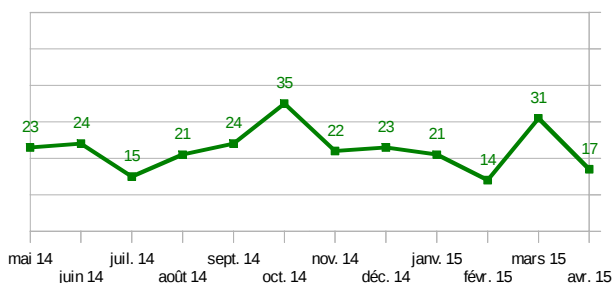
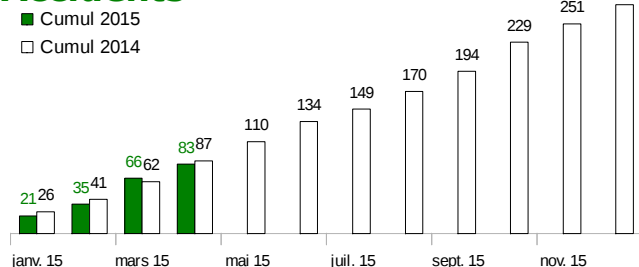
Situation mensuelle sur les 12 derniers mois



Blessés



Accidents



(*) Chiffres 2014 + 2015 provisoires transmis par les forces de l'ordre